



地球科學奧林匹亞 全國初選報名系統

聯絡人註冊及全國初選報名流程說明

地球科學奧林匹亞註冊及全國初選報名流程

步驟A註冊

1. 下載註冊檔、填寫資料

- 至地球奧林匹亞官網，下載聯絡人註冊
- 填寫註冊資料

2. 撰寫註冊信

- 主旨:[TPMSO]聯絡人註冊
- 附檔: 註冊檔案 (EXCEL檔)

3. 收到系統回覆信

- 系統回覆報名文件確認無誤，靜候奧匹工作小組審核回傳報名金鑰)

步驟B報名

1. 下載報名檔，填寫資料

- 收到奧匹工作小組回傳審核成功信件 (內含金鑰)。
- 地球科學奧林匹亞網站下載報名表。

2. 報名以金鑰加密

- 點選檔案->資訊->保護活頁->以密碼加密
- 複製金鑰、貼上

3. 撰寫報名信件

- 確定主旨是否正確
- 附加檔案:報名表

4. 收到系統回覆信

- 系統回覆報名文件確認無誤，靜候奧匹工作小組審核

地球科學奧林匹亞 高中端註冊流程

步驟一

下載註冊檔、填寫資料

1. 到各奧林匹亞官網，下載「聯絡人註冊檔」
2. 填寫註冊資料

步驟二

撰寫註冊信

1. 主旨：[TPMS0]聯絡人註冊
2. 附檔：註冊檔案 (EXCEL檔)

步驟三

收到系統回覆信件

系統回覆報名文件確認無誤，請靜候奧匹工作小組審核後，回傳報名金鑰

- 已註冊之聯絡人可忽略此步驟。
- 若有更換聯絡人須重新註冊。

步驟A: 1. 下載註冊檔、填寫資料

下載註冊檔 <https://reurl.cc/54kzQV> 填妥聯絡人註冊Excel檔(請使用「聯絡人註冊.xlsx」範本編輯固定欄位)，參考填寫欄，編輯完請存檔案。

	A	B	C	D	E	F	G	H	I	J	K	L					
1	學校代碼	姓名	頭銜	信箱	公務電話	數奧	物奧	化奧	生奧	資奧	地奧	國中奧林匹亞					
2	014315	林志霖	設備組職員	ntnujk@gmail.com	02-77496440	0	0	0	0	0	1	0					
3																	
4																	
5	<p>◆ 學校代碼:註冊聯絡人學校代碼，請至下方網址或掃QR Cord 查詢https://reurl.cc/1031x8</p> <p>◆ 信箱:自己的信箱(需接收系統回覆)</p> 																
6																	
7																	
8																	
9																	
10																	
11																	
12																	
13																	

◆ 註冊科別:請填寫1，可同時註冊多科，如不需請填寫0，如完全空白系統會過程失敗。

步驟A:2. 撰寫註冊信

寄送Excel註冊檔信件(以Gmail為例), 登入信箱後點選【撰寫新信】, 按紅框填寫並夾帶檔案。
確認內容無誤後點擊【傳送(寄出)】信件

The screenshot shows the Gmail 'Compose' interface. A white pop-up window titled '儲存完成' (Save Complete) is overlaid on the form. The form fields are as follows:

- To:** contact@tpmso.org (highlighted with a red box and a red star icon)
- Subject:** [TPMSO]聯絡人註冊 (highlighted with a red box and a red star icon)
- Attachment:** 聯絡人註冊.xlsx (10 KB) 夾帶Excel檔案 (highlighted with a red box)

Annotations in red boxes provide additional instructions:

- An arrow points from the subject line to a box containing the text: 主旨內[]必須存在 內文不需填寫 (Subject line [] must exist, body text does not need to be filled).

The bottom of the screen shows the '傳送' (Send) button and various formatting icons.

步驟A:3.收到系統回覆信

寄出信件後請至寄件信箱接收系統通知信，確認寄出的資料格式是否正確，如收到『聯絡人註冊信件』通知信，請靜待奧匹工作小組回傳報名金鑰。

The screenshot shows an email inbox with two messages from '(測試)國際數理學科奧林匹亞競賽平臺' (TPMSO). The first message is a system auto-reply stating that the registration information received is incorrect because the school code is missing, and it asks the user to correct the error and re-register. The second message is a follow-up stating that the registration information is correct and will be confirmed by the relevant Olympic unit.

第 8 個，共 26 個

[TPMSO] 系統自動回覆-聯絡人註冊信件 收件匣 x

(測試)國際數理學科奧林匹亞競賽平臺 12月15日 週五 下午5:55 (3 天前) ☆

國際數理學科奧林匹亞競賽平臺 (TPMSO) 已收到聯絡人註冊資料如下：第2列資料 [REDACTED] 校名代碼不存在; 請修正錯誤後重新註冊。此信件為系統自動發送，請勿直接回覆，若有任何問題請...

(測試)國際數理學科奧林匹亞競賽平臺 12月15日 週五 下午5:59 (3 天前) ☆ ↶ ⋮

寄給我 ▾

國際數理學科奧林匹亞競賽平臺 (TPMSO) 已收到聯絡人註冊資料如下：

第2列資料 [REDACTED] 資料正確。註冊資料經由相關奧林匹亞承辦單位確認後會再以電子郵件通知。

⋮

↶ 回覆 ↷ 轉寄

💡 如果沒收到信怎麼辦?
可能是E-mail或主旨填寫錯誤，請重新檢查收件者信箱與主旨是否填寫正確，以及檢查垃圾信箱。

💡 如果填寫資料有錯怎麼辦?
系統會回傳通知，再請依據信件說明，將資料更正後送出即可。

地球科學奧林匹亞全國初選 學生報名說明

步驟一

下載報名檔、填寫資料

1. 收到奧匹工作小組回傳審核成功信件(內含**金鑰**)
2. 各奧匹網站下載「報名檔」

步驟二

報名檔以金鑰加密

1. 點選：檔案->資訊->保護活頁簿->以密碼加密
2. 複製金鑰、貼上

步驟三

撰寫報名信件

1. 確認主旨是否正確
2. 附加檔案：報名檔(EXCEL檔)

步驟四

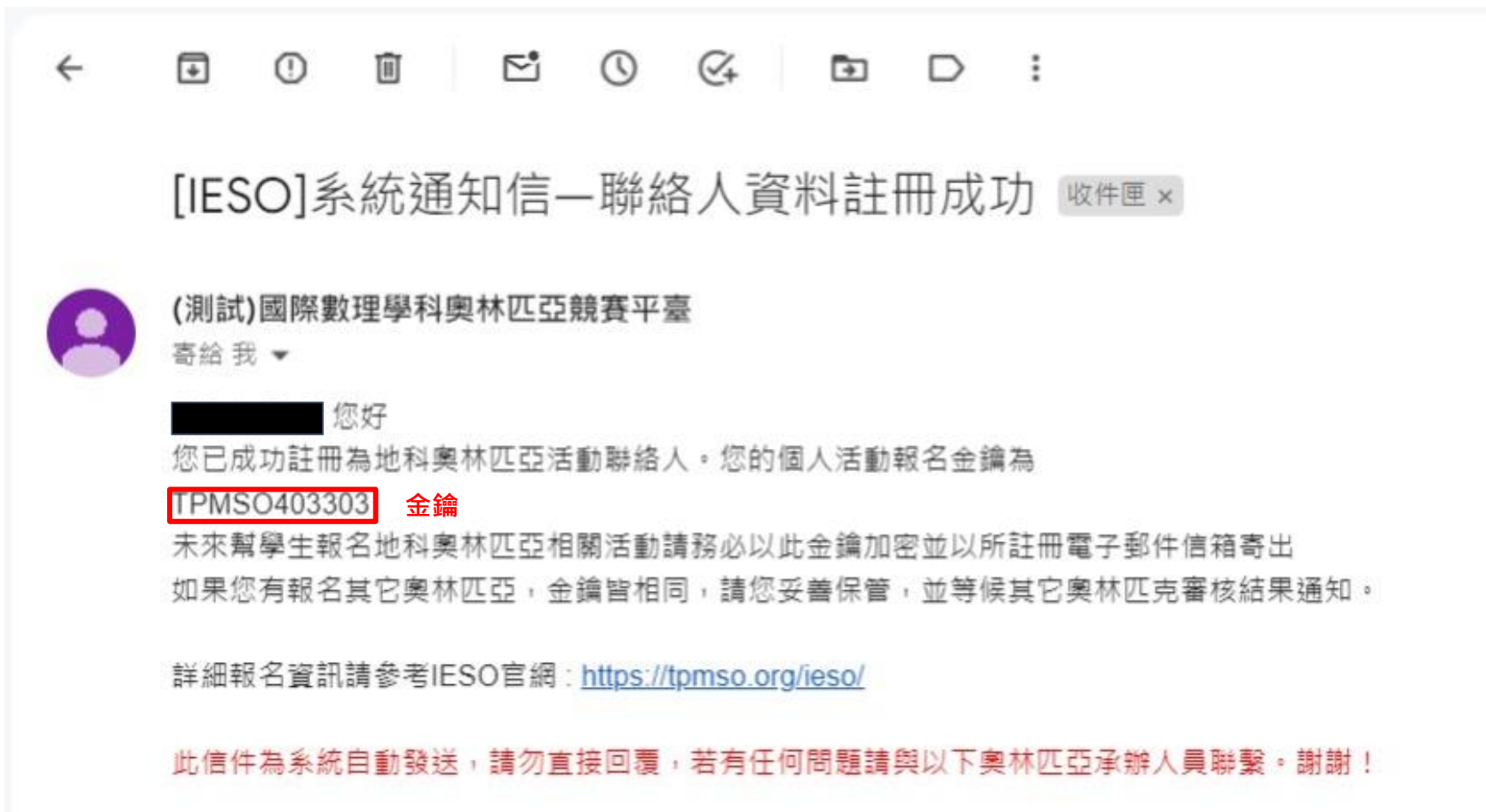
收到系統回覆信

收信確認資料無誤，
請與委員會確認是否報名成功

步驟B: 1. 下載報名檔，填寫資料

1、聯絡人順利註冊，通過奧匹工作小組審核後，會收到『聯絡人資料註冊成功』通知信，內含報名金鑰與金鑰使用說明文件。

2、下載報名檔: <https://reurl.cc/D4nEM6>



步驟B: 2.報名以金鑰加密

下載報名檔：<https://reurl.cc/D4nEM6>

填妥報名Excel檔，請按照說明填寫，填妥後依以下**金鑰**步驟加密Excel檔後儲存。


	A	B	C	D	E	F	G	H	I	J
1	類別	中文姓名	識別碼	校名代碼	年級	生日年/月	信箱	考區代碼	備註	
2	IESO	朱西	A2345	330301	10	2009/12	jucy520@gmail.com	A	二等獎	
3										
4										
5										
6										
7										
8										
9										
10										
11										
12										
13										
14										
15										
16										

- ★ 類別：**IESO** (大寫簡寫)
- ★ 識別碼：身分證前2碼+末3碼
- ★ 校名代碼：可至此網址查詢 <https://iss.ntus.edu.tw/open/school?page=>
- ★ 生日：西元年/月
- ★ 信箱：學生後續可通知的信箱
- ★ 考區代碼：請參考地球科學奧林匹亞官網“最新消息”
- ★ 年級：高中組10-11（由於IESO 8月份之後才比國際賽，高三生已進入大學，因此國際憲章規定高三生不得報名）
- ★ 備註：學科能力競賽一、二等獎者請註明

步驟B:3. 撰寫報名信件

- 為增加傳輸上的安全，需使用報名金鑰幫Excel檔加密，就算在傳輸過程中被攔截檔案，也不會遭竊取任何人員資料內容。

一、確實填妥各個欄位格式資料與筆數
點選【檔案】



	A	B	C	D	E	F	G	H
1	類別	中文姓名	識別碼	校名代碼	年級	生日	信箱	考區代碼
2	IESO	林志霖	T2647	130302	11	2005/12	ntnuj@gmail.com	A
3	IESO	成龍	A1008	200303	11	2005/11	ntnuj@gmail.com	A
4	IESO	王力紅	P1421	200406	11	2005/10	ntnuj@gmail.com	A
5	IESO	金城舞	I1850	200302	11	2006/1	ntnuj@gmail.com	A
6	IESO	郭富誠	I1182	200303	11	2006/06	ntnuj@gmail.com	A
7	IESO	林卿霞	Q2627	200303	11	2006/03	ntnuj@gmail.com	A
8	IESO	曾志緯	Q1135	200302	10	2006/10	ntnuj@gmail.com	A
9								
10								
11								
12								
13								
14								

二、點選資訊裡的【保護活頁簿】



資訊

HSNU報名表

下載

- 保護活頁簿
控制人員能對此活頁簿所做的變更類型。
- 檢查活頁簿
在發佈此檔案前，請注意此檔案包含：
 - 文件摘要資訊、印章檢閱徑、作者名稱和相對路徑
 - 殘障人士難以閱讀的內容
- 管理活頁簿
沒有未儲存的變更。
- 瀏覽器檢視選項
挑選使用者在網路上檢視此活頁簿時可以看到的內容。

步驟B:3. 撰寫報名信件

三、選擇【以密碼加密】



四、重複輸入兩次帳號啟用成功後系統發送之報名金鑰，輸入完後點選確定



步驟B:3. 撰寫報名信件

五、成功設定完成後會顯示『開啟此活頁簿需要密碼』即設定成功

HSNU報名表.xlsx - Excel

資訊

HSNU報名表

下載

保護活頁簿
開啟此活頁簿需要密碼。

檢查活頁簿
在發佈此檔案前，請注意此檔案包含：
● 文件摘要資訊、印表機路徑、作者名稱和相對路徑
● 殘障人士難以閱讀的內容

管理活頁簿
沒有未儲存的變更。

瀏覽器檢視選項
挑選使用者在網路上檢視此活頁簿時可以看到的內容。

摘要資訊 -

大小	11.4KB
標題	新增標題
標籤	新增標籤
類別	新增類別

相關日期

上次修改日期	昨天 下午 05:36
建立時間	2022/8/23 上午 07:52
前次列印時間	

相關人員

作者: user

新增作者

上次修改者: [Redacted]

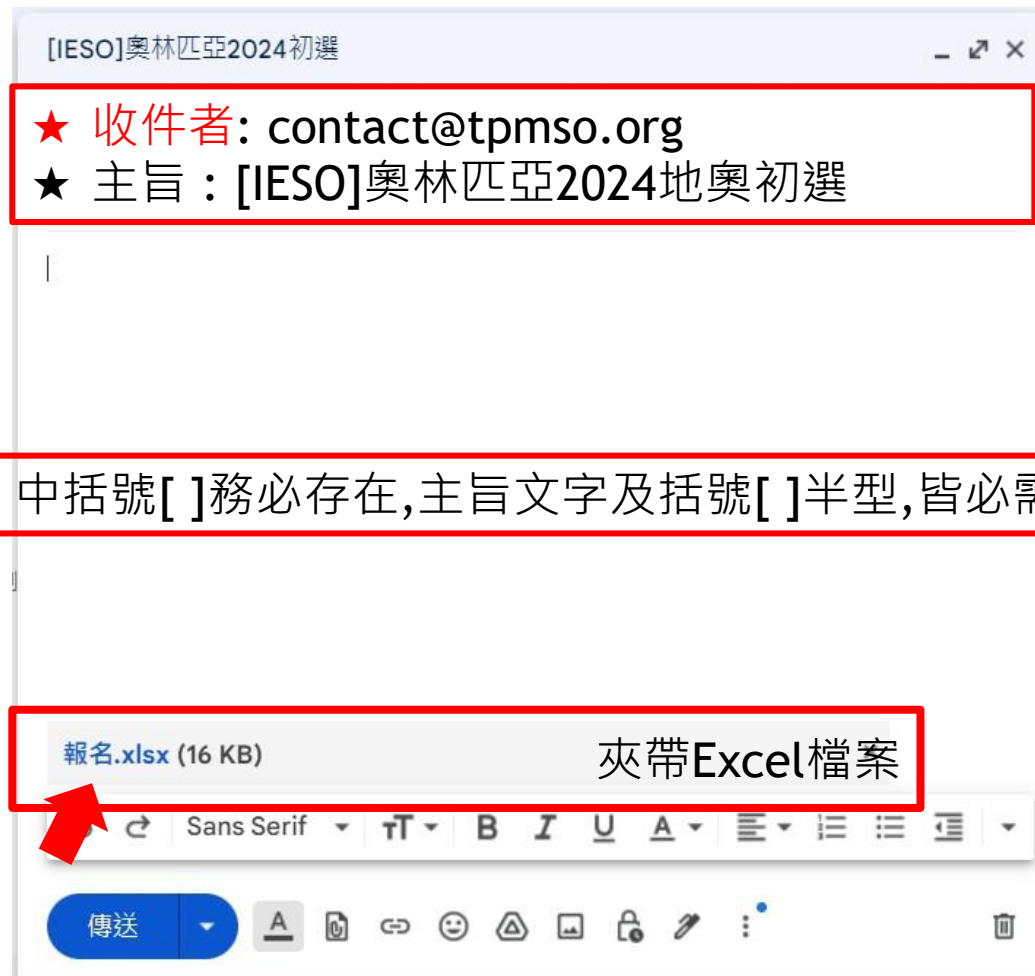
相關文件

開啟檔案位置

顯示所有變更資訊

步驟B:3. 撰寫報名信件

- 寄送Excel註冊檔信件(以Gmail為例)，登入信箱後點選【撰寫新信】，請按紅框填寫並夾帶檔案，確認內容無誤後請【傳送】信件



步驟B: 4.收到系統回覆信

- 傳送後稍待幾分鐘,會收到『活動報名成功』系統通知信, 確認資料無誤, 表示報名成功, **並請和委員會確認**。

The screenshot shows a Gmail interface with the following elements:

- Navigation bar:** Includes icons for back, search, trash, mail, clock, refresh, and a menu icon. On the right, it says "第 1 個, 共 26 個" (1 of 26).
- Subject line:** "[IESO] 系統通知信-活動報名成功" with a "收件匣 x" (Inbox x) label.
- Sender:** "(測試)國際數理學科奧林匹亞競賽平臺" (Test) International Mathematical Olympiad Competition Platform.
- Time:** "上午10:31 (48 分鐘前)" (10:31 AM (48 minutes ago)).
- Content:** "老師您好: IESO已收到您寄送的報名資料。報名資料無誤【IESO】【初選】1位同學 此信件為系統自動發送, 請勿直接回覆, 若有任何問題請與以下奧林匹亞承辦人員聯繫。謝謝! ..." (Dear teacher: IESO has received your registration information. Registration information is correct [IESO] [Preliminary] 1 student. This email is automatically sent by the system, please do not reply directly. If you have any questions, please contact the following Olympiad organizers. Thank you! ...)
- Second email header:** Same sender, time "上午10:48 (31 分鐘前)" (10:48 AM (31 minutes ago)), and "寄給我" (Send to me).
- Attachment:** "1 個附件 • Gmail 已掃描檢查" (1 attachment • Gmail scanned and checked). The attachment is "報名成功資料.xlsx" (Registration successful information.xlsx).

- 有任何問題，請聯絡地奧辦公室
- E-mail：taiwanieso@gmail.com
- 連絡電話：02-77496440

